




Preisliste September 2023

PREIS- UND MODELLÜBERSICHT

KONA	Motor	Modell-Code	Türen / Sitze	Verbrennungsmotor Leistung kW / PS	Elektromotor Leistung kW / PS	Systemleistung kW / PS	Getriebe	CO ₂ g/km	NoVA %	UVP inkl. NoVA ¹⁾ + MwSt in €
Smart Line	1.0 T-GDI 2WD	K3BS0	5 / 5	88 / 120	-	-	6MT	128 - 138	5 - 7	30.990,-
	1.6 GDI 2WD Hybrid	K3HS0	5 / 5	77 / 105	32 / 43	104 / 141	6DCT	103 - 108	0 - 1	34.990,-
Trend Line	1.0 T-GDI 2WD	K3BT0	5 / 5	88 / 120	-	-	6MT	128 - 138	5 - 7	34.490,-
	1.0 T-GDI 2WD	K3BT1	5 / 5	88 / 120	-	-	7DCT	132 - 147	6 - 9	36.990,-
	1.6 GDI 2WD Hybrid	K3HT0	5 / 5	77 / 105	32 / 43	104 / 141	6DCT	103 - 108	0 - 1	38.490,-
Prestige Line	1.0 T-GDI 2WD	K3BP0	5 / 5	88 / 120	-	-	6MT	128 - 138	5 - 7	37.490,-
	1.0 T-GDI 2WD	K3BP1	5 / 5	88 / 120	-	-	7DCT	132 - 147	6 - 9	39.990,-
	1.6 T-GDI 4WD	K3BP2	5 / 5	146 / 198	-	-	7DCT	151 - 162	10 - 12	45.490,-
	1.6 GDI 2WD Hybrid	K3HP0	5 / 5	77 / 105	32 / 43	104 / 141	6DCT	103 - 108	0 - 1	41.490,-
	1.0 T-GDI 2WD	K3BL0	5 / 5	88 / 120	-	-	6MT	128 - 138	5 - 7	38.490,-
	1.0 T-GDI 2WD	K3BL1	5 / 5	88 / 120	-	-	7DCT	132 - 147	6 - 9	40.990,-
	1.6 T-GDI 4WD	K3BL2	5 / 5	146 / 198	-	-	7DCT	151 - 162	10 - 12	46.490,-
	1.6 GDI 2WD Hybrid	K3HL0	5 / 5	77 / 105	32 / 43	104 / 141	6DCT	103 - 108	0 - 1	42.490,-

MT = Schaltgetriebe DCT = Doppelkupplungsgetriebe

 1) Die Normverbrauchsabgabe gemäß §1 Normverbrauchsgesetz ist in den angeführten Listenpreisen bereits enthalten. Die angeführten Listenpreise sind unverbindliche, nicht kartellierte Richtpreise in EUR inkl. MwSt., NoVA und Transportkosten. Nähere Informationen zum Normabgabegesetz erhalten Sie unter <https://www.bmf.gv.at/themen/steuern/kraftfahrzeuge/Normverbrauchsabgabe-Übersicht.html>

Smart Line

ab € 30.990,-



AUSSENAUSSTATTUNG

- Außenspiegel
Abdeckung in Wagenfarbe elektrisch beheizbar und einstellbar mit integrierter Blinkereinheit
- Felgen und Reifen
16 Zoll Leichtmetallfelgen mit Bereifung 205/65 R16
- Frontscheibenwischer (Aeroblade) mit variablem Intervall
- Getönte Scheiben
- Gürtellinie schwarz
- Heckscheibenheizung mit Timer
- Licht
*LED-Bremsleuchte im Dachspoiler
LED-Heckleuchten
LED-Tagfahrlicht
Lichtsensor
Nebelschlussleuchte*
- *Voll-LED-Scheinwerfer (Ablend- und Fernlicht)*
- Parksensoren vorne und hinten
- Radkasten und Kotflügelschutz unlackiert
- Rückfahrkamera mit dynamischer Begrenzungssignalisierung
- Shark-Antenne
- Türgriffe in Wagenfarbe

TECHNISCHE AUSSTATTUNG UND SICHERHEIT

- Airbags
*Fahrer- und Beifahrerairbag (Beifahrer deaktivierbar)
Kopfairbag vorne
Seitenairbag vorne
Zentraler Airbag zwischen den Vordersitzen*
- Assistenzsysteme
*Adaptiver Tempomat mit Abstandsregelung (SCC) (nur bei DCT)
Aufmerksamkeitserkennung, kamerabasierend (ICC)
Autobahnassistent (HDA) (nur bei DCT)
Antiblockiersystem (ABS)
Bergabfahrlilfe (DBC) (entfällt bei Hybrid)*
- *Berganfahrlilfe (HAC)
Elektronisches Stabilitätsprogramm (ESP)
Geschwindigkeitslimitassistent (ISLA)
Insassenalarm hinten (RSA)
Multikollisionsbremse (MCB)
Notbremsassistent inklusive
Fußgänger- und Radfahrererkennung (FCA)
Spurfolgeassistent (LFA)
Spurhalteassistent (LKA)*
- Drive Mode Select
- e-Call (Notrufsystem)
- Elektrische Parkbremse mit Auto Hold Funktion (EPB)
- ISG – Start-/Stopp-Automatik
- ISOFIX-Kindersitzbefestigung an den hinteren äußeren Sitzplätzen
- Kindersicherung an den hinteren Türen (manuell)
- Kopfstützen
*vorne höhenverstellbar
hinten höhenverstellbar (3 Stück)*
- Regensensor
- MDPS – elektrische Servolenkung
- Reifendruckkontrollsystem für jedes einzelne Rad (TPMS)
- Sicherheitsgurte
*Drei-Punkt-Gurtsystem hinten
Drei-Punkt-Gurtsystem mit Gurtstraffer und Gurtkraftbegrenzer vorne*
- Shift by Wire – elektronische Steuerung der Gangwahl (Hybrid)
- Tire Mobility Kit
- Traction Mode (Hybrid)
- Vorverkabelung Anhängervorrichtung
- Warnhinweis bei zu niedrigem Wischwasserfüllstand
- Wegfahrsperre

KOMFORT- UND INNENAUSSTATTUNG

- Ablagefächer und Getränkehalter in den Türen
- Bluetooth™-Einheit mit Spracherkennung²⁾
- Bordcomputer mit 4,2 Zoll TFT-Bildschirm
- Fensterheber
elektrische Fensterheber vorne und hinten mit Auf-/Abwärtsautomatik und Einklemmschutz (vorne)
- Getränkehalter in der Mittelkonsole
- Handschuhfach
- Infotainmentsystem
*Navigationssystem mit 12,3 Zoll LCD-Bildschirm
inkl. Hyundai Bluelink, MapCare⁺³⁾, Live Service⁴⁾
Android Auto™⁵⁾ und Apple CarPlay™⁵⁾
RDS-Funktion und DAB – Digitales Radio
6 Lautsprecher*
- Instrumentenbeleuchtung einstellbar
- Klimaautomatik
*mit elektronischer Temperaturregelung (2-Zonen)
Anti-Beschlagsystem*
- Kofferraum
*Befestigungshaken
Kofferraumabdeckung
LED-Kofferraumbeleuchtung
Stauraum unterhalb des Kofferraumbodens*
- LED-Innenraumbeleuchtung
- Lenkrad
*Leder Multifunktionslenkrad (Audio / Bluetooth™ / Bordcomputer / Tempomat)
Lenksäule höhen- und tiefenverstellbar mit Schaltwippen (nur bei DCT)*
- Lederschaltknauf (nur bei MT)
- Mittelarmlehne hinten mit Getränkehalter
- Mittelarmlehne vorne mit Staufach
- Sitze
*Fahrer- und Beifahrersitz manuell höhenverstellbar
Lendenwirbelstütze für Fahrersitz
Rücksitzlehne im Verhältnis 40:20:40 umklappbar
Stoffpolsterung (Smart, Schwarz)*
- Sonnenblende für Fahrer und Beifahrer mit beleuchtetem Kosmetikspiegel
- Tempomat mit Speedlimiter (nur bei MT)
- USB-C Anschlüsse vorne und hinten
- Winterpaket
*beheizbares Lederlenkrad
Sitzheizung für Fahrer und Beifahrer*
- Zentralverriegelung mit Smart-Key (für schlüssellosen Zugang) inkl. Start-/Stoppaste

Trend Line

» zusätzlich/abweichend zu **Smart Line**

ab € 34.490,-

Prestige Line

» zusätzlich/abweichend zu **Trend Line**

ab € 37.490,-

AUSSENAUSSTATTUNG

- + Außenspiegel
elektrisch anklappbar
- + Dachreling
- + Gürtellinie in Satin
- + Felgen und Reifen
17 Zoll Leichtmetallfelgen mit Bereifung 215/60 R17 (Benzin)
18 Zoll Leichtmetallfelgen mit Bereifung 215/55 R18 (Hybrid)
- + Licht
LED-Leuchtband vorne
LED-Blinkereinheit vorne
- + Privacy Glass – abgedunkelte Scheiben ab der B-Säule
- + Unterfahrschutz vorne und hinten in Silber
- + Windschutzscheibe und Scheiben vorne (Fahrer/Beifahrer) aus Solarglas

TECHNISCHE AUSSTATTUNG UND SICHERHEIT

- + Assistenzsysteme
Toter-Winkel-Assistent (BCA)
Querverkehrs-Assistent hinten (RCCA)
- + Innenspiegel mit Abblendautomatik (ECM)
- + Shift by Wire – elektronische Steuerung der Gangwahl (DCT)
- + Traction Mode (1.0 T-GDI 2WD 7DCT)

KOMFORT- UND INNENAUSSTATTUNG

- + Ambiente-Beleuchtung
- + Digitale Armaturen mit 12,3 Zoll TFT-Bildschirm
- + Luftauslässe hinten
- + Sitze
Stoffpolsterung (Trend, wahlweise in Schwarz oder Hellgrau)
Kartentaschen an den Rückseiten der Vordersitzlehnen
- + Türgriffe innen mit Metallapplikation

AUSSENAUSSTATTUNG

- + Felgen und Reifen
18 Zoll Leichtmetallfelgen mit Bereifung 215/55 R18 (Benzin/Hybrid)
- + Kofferraumassistent - (automatisches Öffnen und Schließen der Heckklappe)
- + Parksensoren seitlich

TECHNISCHE AUSSTATTUNG UND SICHERHEIT

- + Assistenzsysteme
360° Übersichtskamera (SVM)
Parkhilfe hinten mit Notbremsfunktion (PCA)
Toter-Winkel Assistent mit Monitor (BVM)
- + LOCK-Taste (4WD)

KOMFORT- UND INNENAUSSTATTUNG

- + Induktive Ladestation (kabelloses Laden des Smartphones)⁶⁾
- + Kofferraum
Kofferraumnetz
- + Sitze
Fahrer- und Beifahrersitz elektrisch belüftet
Fahrer- und Beifahrersitz elektrisch einstellbar
Lederinnenausstattung⁷⁾
(wahlweise in Schwarz, Hellgrau oder Sage Green)
Sitzheizung an den hinteren äußeren Sitzplätzen



» zusätzlich/abweichend zu **Trend Line**

ab € 38.490,-

AUSSENAUSSTATTUNG

- + Doppelabgasrohr mit Chromapplikationen
- + Felgen und Reifen
18 Zoll Leichtmetallfelgen mit Bereifung 215/55 R18 (Benzin/Hybrid)
- + Kofferraumassistent - (automatisches Öffnen und Schließen der Heckklappe)
- + Parksensoren seitlich
- + Radkästen in Wagenfarbe
- + Seitenschweller in Wagenfarbe

TECHNISCHE AUSSTATTUNG UND SICHERHEIT

- + Assistenzsysteme
360° Übersichtskamera (SVM)
Parkhilfe hinten mit Notbremsfunktion (PCA)
Toter-Winkel Assistent mit Monitor (BVM)
- + LOCK-Taste (4WD)

KOMFORT- UND INNENAUSSTATTUNG

- + Induktive Ladestation (kabelloses Laden des Smartphones)⁶⁾
- + Kofferraum
Kofferraumnetz
- + Sitze
Fahrer- und Beifahrersitz elektrisch belüftet
Fahrer- und Beifahrersitz elektrisch einstellbar
Leder-/Alcantara-Kombination⁷⁾ (N Line)
Sitzheizung an den hinteren äußeren Sitzplätzen
- + Sportpedale mit Metall




PAKETE - KONA und KONA Hybrid

ab Werk mit Lieferzeit, Listenpreis inkl. NoVA⁹⁾ + MwSt in €

			Smart Line	Trend Line	Prestige Line	
PK1	Technik-Paket	<ul style="list-style-type: none"> • 360° Übersichtskamera (SVM) • Parkhilfe hinten mit Notbremsfunktion (PCA) • Parksensoren seitlich • Toter-Winkel Assistent mit Monitor (BVM) 	-	1.090,-	S	S
PK2	Relax-Paket (nur für DCT)	<ul style="list-style-type: none"> • Fahrersitz elektrisch einstellbar mit Memory-Funktion • Fahrer- und Beifahrersitz mit Relaxfunktion 	-	-	690,-	690,-
PK3	Sound-Paket	<ul style="list-style-type: none"> • BOSE - Premium Sound System 	-	-	590,-	590,-

OPTIONEN - KONA und KONA Hybrid

ab Werk mit Lieferzeit, Listenpreis inkl. NoVA⁹⁾ + MwSt in €

			Smart Line	Trend Line	Prestige Line	
OP1	Schiebedach	Glas-/Hubschiebedach 	-	790,-	790,-	790,-
OP2	Zwei-Ton-Lackierung	Kontrastdach in Schwarz Außenspiegelabdeckung schwarz lackiert	-	690,-	690,-	690,-
OP3	18 Zoll Leichtmetallfelgen (Benzin / Hybrid)	mit Bereifung 215/55 R18 	- / -	490,- / S	S / S	- / -
OP4	Einparkassistent (RSPA) (nur für Hybrid)		-	-	590,-	590,-

S = serienmäßig; - = nicht verfügbar

AUSSENLACKIERUNGEN - KONA und KONA Hybrid



Mirage Green

ohne Aufpreis



Atlas White

Aufpreis € 220,-



Serenity White Pearl
(nicht verfügbar für Hybrid)



Ultimate Red Metallic



Soultronic Orange Pearl
(nicht verfügbar für Benzin und N Line)



Denim Blue Pearl



Meta Blue Pearl
(nicht verfügbar für N Line)



Shimmering Silver Metallic
(nicht verfügbar für Hybrid)



Cyber Gray Metallic



Ecotronic Gray Pearl



Amazon Gray Metallic
(nicht verfügbar für Hybrid und N Line)



Abyss Black Pearl

Aufpreis € 650,-

5 JAHRE **Unlimitierte
Kilometergarantie** ¹

8 JAHRE **Batterie
Garantie** ²



HYPLKONASX2

Teilenummer: HYPLKONASX2

hyundai.at

¹ Die Hyundai 5 Jahres-Neuwagengarantie ohne Kilometerbegrenzung gilt nur für jene Hyundai-Fahrzeuge, welche als Neufahrzeug ursprünglich von einem autorisierten Hyundai-Vertragshändler mit Sitz im Europäischen Wirtschaftsraum (EWR) oder der Schweiz an Endkunden verkauft wurden. Details zu den Garantiebedingungen und dem Garantiefumfang sowie den Ausnahmen und Einschränkungen davon finden Sie im Garantie- und Serviceheft bzw. Garantieheft und der gesonderten Garantie-Urkunde des Fahrzeuges. ² Die Garantie gilt nur für die Hochvolt-Batterie für die Dauer von 8 Jahren ab Garantiebeginndatum oder bis zu 160.000 km Laufleistung, je nachdem was früher eintritt.

Die Assistenzsysteme dienen rein der Unterstützung und entbinden den Fahrer nicht von seiner eigenen Verantwortung beim Betrieb des Fahrzeuges. Leder ist Echtleder kombiniert mit hochwertigen Kunstleder. Technische Daten und Ausstattungen entsprechen dem Stand bei Drucklegung. dB(A) = Schalldruckpegel nach Frequenzbewertungskurve A. Angaben zum Geräuschpegel wurden nach dem vorgeschriebenen Messverfahren gemäß der Verordnung (EU) Nr. 540/2014 respektive Regelung Nr. 51.03 UN/ECE [2018/798] ermittelt. Die aktuelle Ausstattung entnehmen Sie bitte der jeweils gültigen Preisliste. Darüber hinaus behält sich der Hersteller Änderungen der technischen Daten, der Maße und Gewicht

te, der Ausstattung, der Garantiebestimmungen und des Designs jederzeit vor. Für Druckfehler übernehmen wir keine Haftung. Farbabweichungen sind drucktechnisch bedingt. Alle Abbildungen sind Symbolabbildungen.

Die Reichweite wurde nach dem vorgeschriebenen Mess- bzw. Prüfverfahren des WLTP-Zyklus (Worldwide Harmonised Light-Duty Vehicles Test Procedure) gemäß VO (EG) Nummer 715/2007, VO (EG) Nr. 692/2008, VO (EU) 2018/1832 und VO (EU) 2017/1151 in der jeweils gültigen Fassung ermittelt oder – im Sinne der nachstehenden Ausführungen zu neuen Modellserien oder neuen Modelljahren – als Näherungswert veranschlagt.

Die Reichweite nach WLTP gilt daher nur unter den vorgeschriebenen Bedingungen gemäß dem Mess- bzw. Prüfverfahren des WLTP-Zyklus. Dabei werden die Fahrzeuge auf einem Prüfstand unter vorgegebenen Laborbedingungen betrieben und insbesondere deren Stromverbrauch und die zurückgelegte Strecke gemessen. Die Ergebnisse werden für die Ermittlung der Angaben laut WLTP herangezogen.

Im alltäglichen Praxis-Fahrbetrieb können jedoch unter anderem aufgrund niedriger Umgebungs- bzw. Außentemperatur sowie anderer Umwelteinflüsse (Wind, Regen, Schneefall, etc), der Fahrweise, der Geschwindigkeit, der Einsatzart (Autobahn, Land- und Schnellstraße oder innerorts), des Einsatzes der Heizung sowie der Klimaanlage, des Einsatzes anderer Komfort- sowie Nebenverbraucher, des jeweiligen Fahrprofils,

der nicht serienmäßigen Sonder- bzw. Zusatzausstattung, die unter anderem das Gewicht, den Rollwiderstand und die Aerodynamik verändern kann, der Ausgestaltung und der Marken der Reifen sowie der Felgen und der Reifendimension, der Zuladung, der Anzahl der Mitfahrer, der Vortemperierung bzw. der Starttemperatur, des Fahrzeugzustands, des Mehrgewichts, aufgrund der Farbe der Karosserie und der Innenausstattung des Fahrzeuges, der Topographie (Bergauffahren), der Straßenverhältnisse, der Verkehrslage etc. erheblich abweichende (erheblich niedrigere) Reichweitenwerte auftreten.

Beim Betrieb von elektrisch betriebenen Fahrzeugen liegt die Wohlfühltemperatur der Hochspannungsbatterie, also des Akkus, etwa bei 20 bis 25 °C. Temperaturen, die darüber oder darunter liegen, sind ein Problem für Batterien bzw. verlangsamen den chemischen Prozess in den Batterien. Mit der genannten Reichweite kann nur dann gerechnet werden, wenn die Temperaturen in diesem Bereich liegen. Sobald die Temperaturen darunter liegen, muss mit einem erheblichen Abzug gerechnet werden. Dies gilt insbesondere auch bei Fahrten auf Autobahnen oder bei Bergfahrten.

Bei der angegebenen Ladedauer (von 10 % auf 80 % Ladezustand) handelt es sich um einen Richtwert. Die tatsächliche Ladedauer ist abhängig unter anderem vom Ladezustand, vom Zustand sowie der Haltbarkeit der Hochspannungsbatterie, von der Batterietemperatur, von der Außen- bzw. Umgebungstemperatur, von der Ladeinf-

rastruktur, deren Anschlussleistung und Stromabgabeleistung sowie den Ladegerät-Spezifikationen, von der Ladetechnik, von der Ladeleistung bzw. von Spannung und Stromstärke, vom Lastmanagement, der Ladeart (Gleichstrom oder Wechselstrom), vom Querschnitt des Ladekabels sowie von der Nutzung von Komfort- sowie Nebenverbrauchern und kann daher erheblich abweichen bzw. erheblich länger sein.

Sofern der Telematikdienst Hyundai Bluelink im Kaufvertrag ausdrücklich als Ausstattungsbestandteil angeführt ist, steht dieser unentgeltlich für einen Zeitraum von mindestens drei Jahren (modellabhängig) ab Beginn der Garantielaufzeit zur Verfügung. Nach Ablauf dieses Zeitraums ab Beginn der Garantielaufzeit kann der Telematikdienst Hyundai Bluelink gegen vorübergehende Bezahlung eines Entgelts gemäß den sodann gültigen Preisen laut der Homepage der Hyundai Import GmbH abonniert werden. Sofern vom Nutzer des Fahrzeuges ein derartiges Abonnement nicht abgeschlossen wird, stehen die Funktionen des Telematikdienst Hyundai Bluelink – einschließlich der dadurch angebotenen Sicherheitsfunktionen – nicht mehr zur Verfügung.

MapCare[®] beinhaltet 10 Karten-Updates im Rahmen der regelmäßigen Wartung beim Hyundai-Partner.

Technische Daten

KONA / KONA Hybrid

	BENZIN			HYBRID
	1.0 T-GDI / 2WD 120 PS / 6MT	1.0 T-GDI / 2WD 120 PS / 7DCT	1.6 T-GDI / 4WD 198 PS / 7DCT	1.6 GDI HEV / 2WD 141 PS / 6DCT
VERBRENNUNGSMOTOR				
Anzahl der Zylinder	3	3	4	4
Hubraum [cm³]	998	998	1.598	1.580
Motorsteuerung	Steuerkette	Steuerkette	Steuerkette	Steuerkette
Maximale Leistung [kW(PS) / UpM]	88,3 (120) / 6.000	88,3 (120) / 6.000	145,6 (198) / 6.000	77,2 (105) / 5.700
Maximales Drehmoment [Nm / UpM]	200 / 2.000 - 3.500	200 / 2.000 - 3.500	265 / 1.600 - 4.500	144,2 / 4.000
Schadstoffnorm	Euro 6d	Euro 6d	Euro 6d	Euro 6d
Fahrgeräusch / Standgeräusch [dB(A)]	68,0 / 71,1	69,0 / 73,1	68,0 / 79,7	66,0 / 79,3
ELEKTROMOTOR				
Elektrische Leistung (max.) [kW(PS)]	-	-	-	32 (43,5)
Elektrische Nennleistung [kW(PS)]	-	-	-	10,1 (13,7)
Drehmoment [Nm]	-	-	-	170 / 0 - 1.798
Batterietyp	-	-	-	Lithium-Ionen-Polymer
Nennkapazität [kWh]	-	-	-	1,32
Nennspannung [V]	-	-	-	240
SYSTEMLEISTUNG (Verbrennungs- und Elektromotor)				
Maximale Systemleistung [kW(PS)]	-	-	-	104 (141)
FAHREIGENSCHAFTEN				
Höchstgeschwindigkeit [km/h]	180	180	210	160
Beschleunigung von 0-100km/h [Sek.]	11,8	11,7	8,1	11,1 (16") / 11,4 (18")
VERBRAUCH / EMISSIONEN (nach WLTP)				
Kraftstoffverbrauch kombiniert [l/100km]	5,7 - 6,1	5,8 - 6,5	6,7 - 7,1	4,5 - 4,8
Kohlendioxid-Emission (CO ₂) kombiniert [g/km]	128 - 138	132 - 147	151 - 162	103 - 108
ANTRIEB				
Art	Vorderradantrieb	Vorderradantrieb	Allradantrieb elektronisch	Vorderradantrieb
Getriebe	6-Gang Schaltgetriebe	7-Gang Doppelkupplungsgetriebe	7-Gang Doppelkupplungsgetriebe	6-Gang Doppelkupplungsgetriebe
FAHRGESTELL				
Bremsen vorne / hinten	Scheibenbremsen / Scheibenbremsen			
Radaufhängung vorne / hinten	MacPherson / Verbundlenkerachse	MacPherson / Verbundlenkerachse	MacPherson / Mehrlenkerachse	MacPherson / Mehrlenkerachse
Reifendimension	205/65 R16 215/60 R17 215/55 R18	215/60 R17 215/55 R18	215/55 R18	205/65 R16 215/55 R18
GEWICHT				
Eigengewicht [kg]	1.295 - 1.435	1.320 - 1.445	1.450 - 1.575	1.410 - 1.525
Höchstzulässiges Gesamtgewicht [kg]	1.860	1.855	2.000	1.950
Anhängelast gebremst / ungebremst [kg]	1.200 / 600	1.200 / 600	1.300 / 600	1.300 / 600
Stützlast [kg]	80	80	80	80
Dachlast [kg]	100	100	100	100
ABMESSUNGEN				
Gesamtlänge [mm]	4.350 (N Line: 4.385)	4.350 (N Line: 4.385)	4.350 (N Line: 4.385)	4.350 (N Line: 4.385)
Gesamtbreite [mm]	1.825	1.825	1.825	1.825
Gesamthöhe [mm]	1.570 (N Line: 1.585)	1.580 (N Line: 1.585)	1.580 (N Line: 1.585)	1.570 (N Line: 1.585)
Radstand [mm]	2.660	2.660	2.660	2.660
Überhang vorne / hinten [mm]	860 (N Line: 865) / 830 (N Line: 860)	860 (N Line: 865) / 830 (N Line: 860)	860 (N Line: 865) / 830 (N Line: 860)	860 (N Line: 865) / 830 (N Line: 860)
Spurweite vorne / hinten [mm]	1.591 - 1.602 / 1.600 - 1.611	1.591 / 1.600	1.591 / 1.600	1.591 - 1.602 / 1.600 - 1.611
Kofferraumvolumen nach VDA [Liter]	466 - 1.300	466 - 1.300	466 - 1.300	466 - 1.300
Wendekreisdurchmesser [m]	10,6	10,6	10,6	10,6
Bodenfreiheit [mm]	160	160	160	160
Tankinhalt [Liter]	47	47	47	38

Technische Daten und Ausstattung entsprechen dem Stand bei Drucklegung. Änderungen, Satz- und Druckfehler vorbehalten.

dB (A) = Schalldruckpegel nach Frequenzbewertungskurve A. Angaben zum Geräuschpegel wurden nach dem vorgeschriebenen Messverfahren gemäß der Verordnung (EU) Nr. 540/2014 respektive Regelung Nr. 51.03 UN/ECE [2018/798] ermittelt.

